



HOMELEGANCE

ASSEMBLY INSTRUCTION INSTRUCTION D' ASSEMBLAGE

2220T / 2220T DBR-1/2/3 TWIN BED / LIT SIMPLE

Thank you for purchasing this product. Please take time to read and follow the instructions below. Check that you have all parts and hardware before assembly.

Merci d'avoir acheté ce produit de qualité. Vérifiez avant le montage que vous avez toutes les pièces et fixations. Les pièces qui semblent manquer se trouvent souvent dans les matériaux d'emballage.

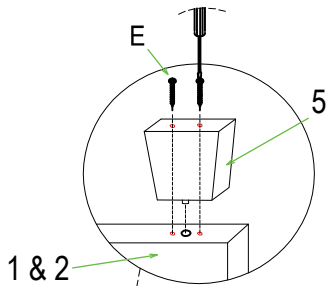
It is recommended to install protective pads under all legs and supports to avoid damage or scratches when placing furniture on a wood floor or other hard surface, and to limit indentation and prevent discoloration if placing on carpet

Il est recommandé de placer des coussins protecteurs sous tous les pieds et toutes les bases des meubles pour éviter d'endommager ou d'égratigner les planchers en bois ou autres surfaces dures, et pour limiter l'empreinte et empêcher la décoloration quand les meubles reposent sur la moquette

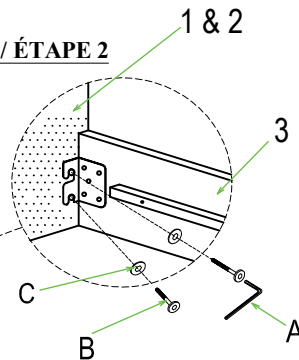
PARTS LIST / LISTE DE PIÈCES				HARDWARE LIST / LISTE DE QUINCAILLERIE			
1		Headboard / Tete de lit	1pc	A		Allen Key / Cle Allen M4	1pc
2		Footboard / Pied de lit	1pc	B		Bolt / Boulon M6 x 30mm	8pcs
3		Rails / Longérons	2pcs	C		Washer / Rondelle plate 2mm	8pcs
4		Slats / Lattes	13pcs	D		Screw / Vis M4 x 32mm	26pcs
5		Bun foot / Pied	4pcs	E		Screw / Vis M4 x 45mm	8pcs

*** PLEASE FIND BUN FOOT AND HARDWARE
PACK INSIDE SIDE RAIL BOX ***

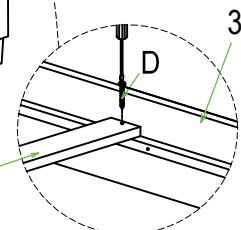
STEP 1 / ÉTAPE 1



STEP 2 / ÉTAPE 2



STEP 3 / ÉTAPE 3



DO NOT TIGHTEN BOLTS UNTIL COMPLETELY ASSEMBLED.
NE PAS SERRER LES BOULONS JUSQU'À CE QUE LE MONTAGE SOIT COMPLETMENT TERMINE