

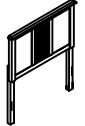




ASSEMBLY INSTRUCTION INSTRUCTION D'ASSEMBLAGE


2046-1/2/3 Queen Bed / Grand Lit
 2046-1 Queen Bed Headboard / Tête de Lit
 2046-2 Queen Bed Footboard & Slat / Pied de Lit et Lattes
 2046-3 Queen /EK King Bed Side Rail / Longérons de côté

Thank you for purchasing this product. Please take time to read and follow the instructions below. Check that you have all parts and hardware before assembly. Parts apparently missing are often found in the packing materials. If you do not have all the parts listed, have your dealer contact us and they will be sent to you immediately.

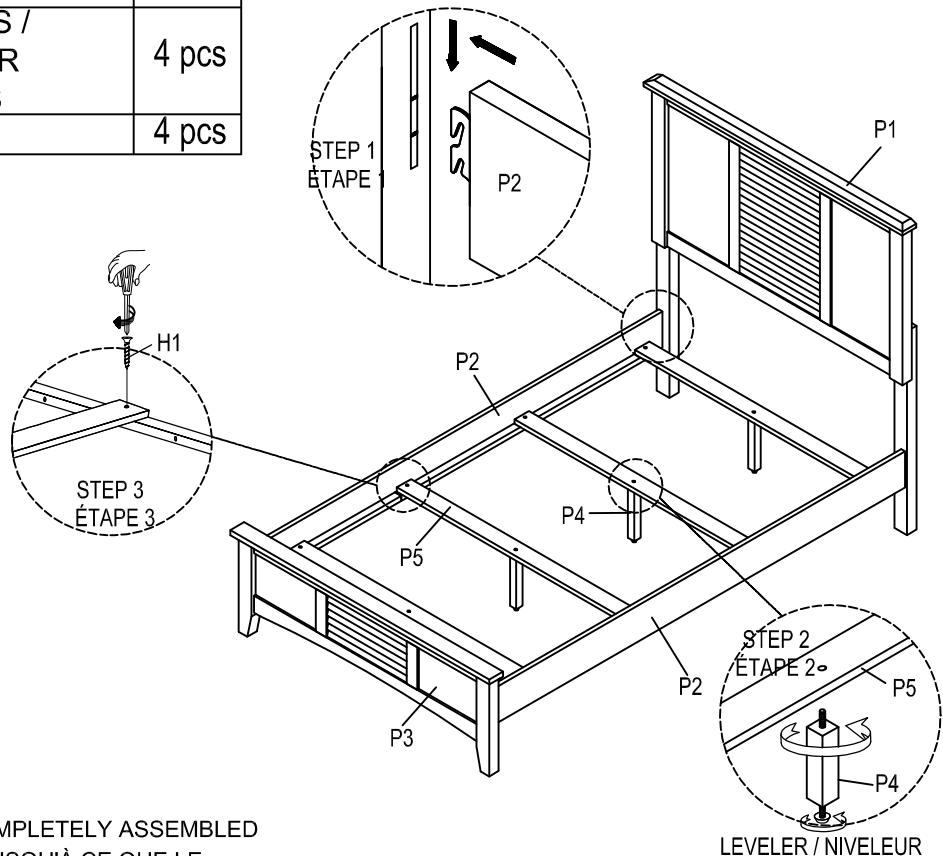
Merci d'avoir acheté ce produit. Veuillez lire et suivre les instructions ci-dessous. Vérifiez avant le montage que vous avez toutes les pièces et fixations. Les pièces qui semblent manquer se trouvent souvent dans les matériaux d'emballage. Si vous n'avez pas toutes les pièces de la liste, appelez-nous et nous vous les enverrons immédiatement.

- ⚠ It is recommended to install protective pads under all legs and supports to avoid damage or scratches when placing furniture on a wood floor or other hard surface, and to limit indentation and prevent discoloration if placing on carpet.
- ⚠ Il est recommandé de placer des coussins protecteurs sous tous les pieds et toutes les bases des meubles pour éviter d'endommager ou d'égratigner les planchers en bois ou autres surfaces dures, et pour limiter l'empreinte et empêcher la décoloration quand les meubles reposent sur la moquette.
- ⚠ Hardware may loosen over time. Periodically check to make sure all connections are tight. Re-tighten if necessary.
- ⚠ Le matériel peut se desserrer au fil du temps. Vérifiez périodiquement que toutes les connexions sont serrées. Serrer à nouveau si nécessaire.
- ⚠ Foundation /box spring required, sold separately.
- ⚠ Fondation /sommier tapissier requis, vendu séparément.

PARTS LIST / LISTE DE PIÈCES			
No	DESCRIPTION		Q'TY
P1		HEADBOARD / TÊTE DE LIT	1 pc
P2		SIDE RAILS / LONGERONS	2 pcs
P3		FOOTBOARD / PIED DE LIT	1 pc
P4		SUPPORT LEGS / SUPPORT POUR TRANSVERSES	4 pcs
P5		SLATS / LATTES	4 pcs

HARDWARE LIST / LISTE DE QUINCAILLERIE			
No	DESCRIPTION		Q'TY
H1		Screw / VIS 8# x 1 1/5"	8pcs

Hardware set are packed in 2046-2 For Assembly.



DO NOT TIGHTEN BOLTS UNTIL COMPLETELY ASSEMBLED
 / NE PAS SERRER LES BOULONS JUSQU'À CE QUE LE
 MONTAGE SOIT COMPLETMENT TERMINE